

3- Nella pagina successiva, tramite la freccia in corrispondenza della “Categoria di pagamento”, selezionare il servizio per il quale effettuare il pagamento.

Menu principale

Elenco Consumatori

Paga

Menu profilo

Modifica Password

Modifica il tuo profilo

Esci

Informazioni

Documenti disponibili

Novità

Richiesta informazioni

Domande Frequenti

Utilità

Aggiungi a Preferiti

Paga con portale di pagamento

Home / Paga con portale di pagamento

Portale di pagamento
Scegli il servizio per cui effettuare la ricarica.

Categoria di pagamento:

Per procedere con il pagamento scegliere la categoria di pagamento e selezionare almeno un bollettino.

TOTALE	0,00 €
SALDO BOLLETTINI	-57,33 €
SALDO BOLLETTINI FINALE	-57,33 €

COMUNE DI CASSINETTA DI LUGAGNANO

Spazio Scuola® da Progetti e Soluzioni spa

4- Spuntare dunque la casella sulla destra in corrispondenza del servizio appena apparso e scegliere dunque se pagare online o tramite PSP.

Nel primo caso selezionare il tasto “PAGA ONLINE”.

Menu principale

Elenco Consumatori

Paga

Menu profilo

Modifica Password

Modifica il tuo profilo

Esci

Informazioni

Documenti disponibili

Novità

Richiesta informazioni

Domande Frequenti

Utilità

Aggiungi a Preferiti

Paga con portale di pagamento

Home / Paga con portale di pagamento

Portale di pagamento
Scegli il servizio per cui effettuare la ricarica.

Categoria di pagamento: pagoPA - AUT. REFEZIONE

Per procedere con il pagamento scegliere la categoria di pagamento e selezionare almeno un bollettino.

Servizio	Periodo	Scadenza	Consumatori	Stato	Importo €	Causale	Sel.
POST-SCUOLA	01/01/2020 - 31/01/2020	20/02/2020	MAT. BORSELLINO, UTENTE TEST	Inviato	57,33 €	Pagamento cumulativo servizi vari, periodo dal 01/01/2020 al 31/01/2020. Scadenza pagamento 20/02/2020	<input checked="" type="checkbox"/>
TOTALE					0,00 €		
SALDO BOLLETTINI					-57,33 €		
SALDO BOLLETTINI FINALE					-57,33 €		

PAGA ONLINE **PAGA PRESSO PSP**

COMUNE DI CASSINETTA DI LUGAGNANO

Spazio Scuola® da Progetti e Soluzioni spa

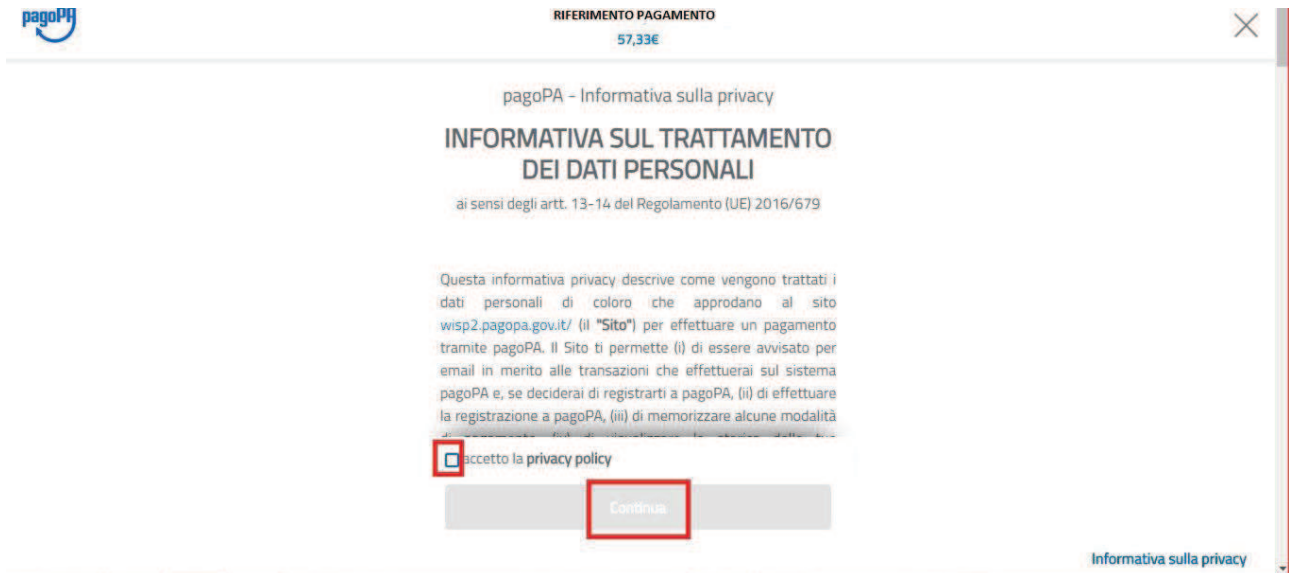
5- Apparirà dunque la spunta sulla casella suddetta e sarà necessario selezionare nuovamente il tasto "PAGA ONLINE".

The screenshot shows a web interface for a payment portal. On the left is a blue sidebar with navigation options like 'Menu profilo', 'Modifica Password', and 'Esci'. The main content area is titled 'Portale di pagamento' and includes a dropdown menu for 'Categoria di pagamento' set to 'pagoPA - AUT. REFEZIONE'. Below this is a table with columns: Servizio, Periodo, Scadenza, Consumatori, Stato, Importo €, and Causale. A row shows 'POST-SCUOLA' with a period from 01/01/2020 to 31/01/2020, a due date of 20/02/2020, and a status of 'Inviato' for an amount of 57,33 €. A summary section shows 'TOTALE' as 57,33 €, 'SALDO BOLLETTINI' as -57,33 €, and 'SALDO BOLLETTINI FINALE' as 0,00 €. At the bottom, there are two buttons: 'PAGA ONLINE' (highlighted with a red box) and 'PAGA PRESSO PSP'. The footer contains 'COMUNE DI CASSINETTA DI LUGAGNANO' and 'Spazio Scuola 8 di Progettazione e Soluzioni Italia'.

6- Apparirà dunque una finestra del portale "pagoPA", con in alto il riferimento del pagamento e l'importo, e sarà necessario effettuare l'accesso tramite SPID o e-mail.

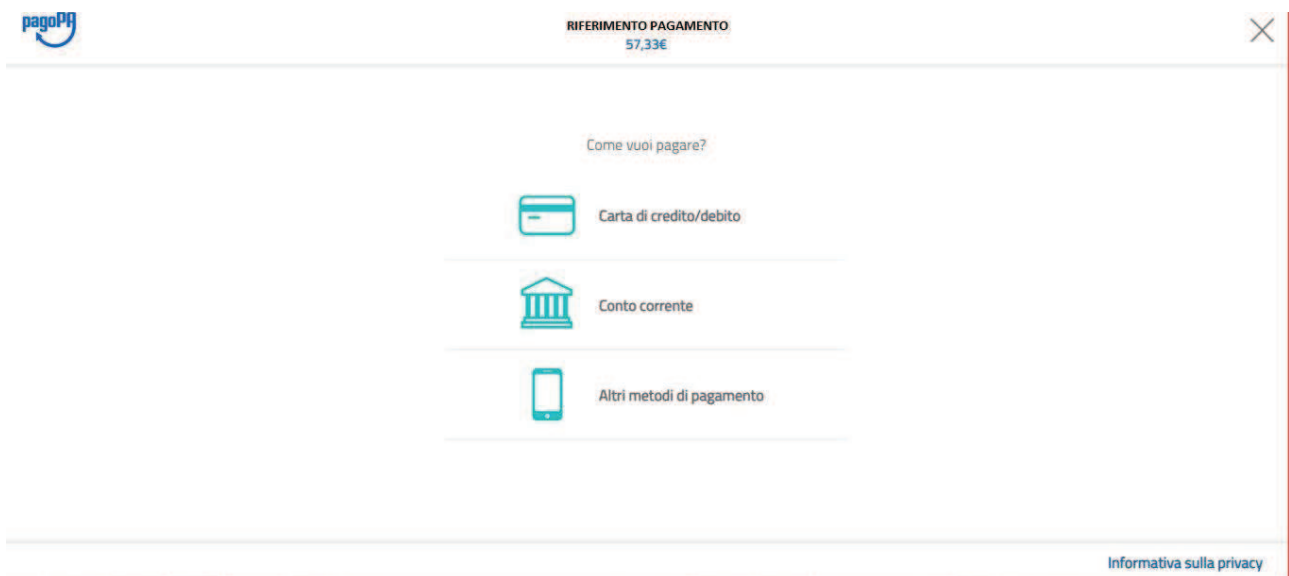
The screenshot shows a modal window titled 'RIFERIMENTO PAGAMENTO' with a value of 57,33€. The language is set to 'IT'. The pagoPA logo is centered, with the text 'Benvenuto nel sistema di pagamento della Pubblica Amministrazione italiana: pagoPA'. Below the logo are two buttons: 'Entra con SPID' and 'Entra con la tua email'. A link for 'Non hai SPID? Scopri di più' is also present. At the bottom right, there is a link for 'Informativa sulla privacy'.

7- Successivamente verrà richiesto di accettare la privacy policy, spuntando la casella e selezionando continua.



The screenshot shows a modal window titled "RIFERIMENTO PAGAMENTO" with a value of "57,33€". The main heading is "pagoPA - Informativa sulla privacy" followed by "INFORMATIVA SUL TRATTAMENTO DEI DATI PERSONALI" and a reference to "ai sensi degli artt. 13-14 del Regolamento (UE) 2016/679". The text explains that the policy describes how personal data is treated for users of the "wisp2.pagopa.gov.it" site. At the bottom, there is a checkbox labeled "Accetto la privacy policy" which is currently unchecked. A "Continua" button is positioned to the right of the checkbox. A red box highlights the checkbox and the "Continua" button. A link for "Informativa sulla privacy" is located in the bottom right corner.

8- Infine dunque sarà necessario selezionare il metodo di pagamento desiderato, e inserire i dati di pagamento necessari per procedere.





The screenshot shows a modal window titled "RIFERIMENTO PAGAMENTO" with a value of "57,33€". The question "Come vuoi pagare?" is displayed at the top. Below it, three payment options are listed, each with an icon and a label: "Carta di credito/debito" (credit card icon), "Conto corrente" (bank building icon), and "Altri metodi di pagamento" (mobile phone icon). A link for "Informativa sulla privacy" is located in the bottom right corner.

CARTE DI CREDITO/DEBITO

 **RIFERIMENTO PAGAMENTO** 57,33€ ✕

pagoPA accetta queste carte di credito/debito



nome e cognome non validi, non ci devono essere caratteri speciali



numero della carta di credito

scadenza (mm/aa) codice di verifica

[Informativa sulla privacy](#)

CONTO CORRENTE

 **RIFERIMENTO PAGAMENTO** 57,33€ ✕

Paga con il tuo conto corrente



Ordina per: **Alfabetico** Tipo: **Crescente**

SCRIGNO Internet Banking

Commissione max **0,90 €**

Pagamento diretto/Bonifico SCT

ALTRI METODI (SATISPAY,..)

The screenshot shows a web interface for selecting a payment method. At the top left is the pagoPA logo. The main header reads "RIFERIMENTO PAGAMENTO 57,33€" with a close button (X) on the right. Below this, the instruction "Scegli la modalità di pagamento" is displayed. A search bar contains the text "cerca la tua banca". Below the search bar are two dropdown menus: "Ordina per: Alfabetico" and "Tipo: Crescente". The central focus is the Satispay logo and a red button labeled "Paga con satispay". Below the button, it states "Commissione max 0,00 €". At the bottom, there is an icon for "ICONTA" with the text "Non trovi la tua banca?" and a link for "Informativa sulla privacy".

9- In caso di pagamento tramite PSP apparirà la seguente schermata riportante i dati necessari per il pagamento (Codice avviso di pagamento, importo, codice fiscale ente creditore e codice CBILL).

The screenshot shows the "Portale di pagamento PagoPa" interface. On the left is a dark blue sidebar menu with categories: "Menu principale" (Elenco Consumatori, Ricarica), "Menu profilo" (Modifica Password, Modifica il tuo profilo, Esci), "Informazioni" (Documenti disponibili, Novità, Richiesta informazioni, Domande Frequenti), and "Utilità" (Aggiungi a Preferiti). The main content area has a header "Portale di pagamento PagoPa" and "Home / Ricarica" on the right. Below the header, there is a text block: "Per completare un pagamento, utilizzare i valori nel riquadro sottostante, digitandoli presso il canale di pagamento desiderato abilitato al pagamento pagoPA oppure indicandoli al personale dell'ufficio preposto alla riscossione di pagamenti di tipo pagoPA." Below this is a form titled "Codice Avviso di Pagamento:" with fields for "Importo:", "Codice Fiscale Ente Creditore:", and "Codice CBILL:". Underneath is an "Indirizzo E-mail" section with an input field labeled "Indirizzo email" and a blue "INVIA EMAIL" button. At the bottom center of the form area is a blue button labeled "SCARICA AVVISO DI PAGAMENTO".

Sarà dunque possibile scaricare l'avviso di pagamento in formato pdf o riceverlo tramite e-mail inserendo l'indirizzo nell'apposito campo e cliccando sul tasto "INVIA EMAIL".