Italgas Reti

GAS METANO

GUIDA ALL'ATTIVAZIONE
DI UN IMPIANTO A CASA TUA.

APPROFITTA DI UN'ENERGIA CHE NON FINISCE SUL PIÙ BELLO, PASSA AL METANO: **TI SEMPLIFICA LA VITA.**

Se a casa non ce l'hai ancora, pensiamo a tutto noi:
dall'allacciamento all'attivazione del contatore.

COSA C'È DA SAPERE

CHE COS'È L'ALLACCIAMENTO?

È l'operazione che ci consente di collegare il tuo impianto alla rete locale di distribuzione del gas, in seguito a una richiesta di preventivo.

CHE COS'È L'ATTIVAZIONE?

Si parla di attivazione della fornitura quando l'allacciamento è già completato e occorre solo collegare l'impianto, posando per la prima volta il contatore o riposizionandolo se in precedenza rimosso. Viene effettuata dall'impresa di distribuzione, ma la richiesta deve essere inviata da una società di vendita.

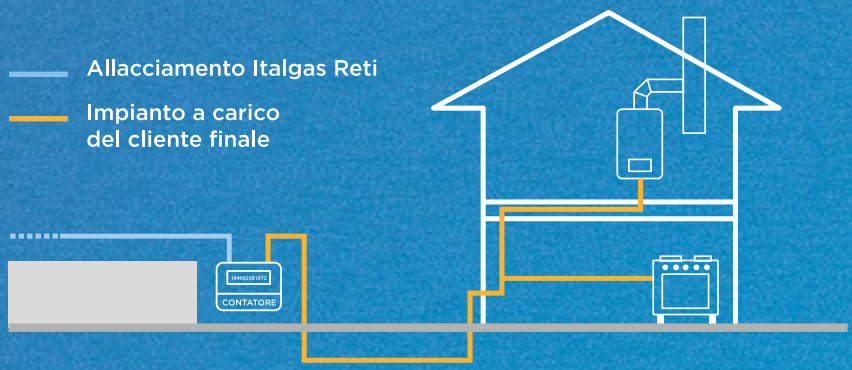



ATTORI DEL PROCESSO

IL CONSUMATORE

Sei tu che effettui la richiesta iniziale di allacciamento e successivamente di attivazione.

L'INSTALLATORE

È il professionista che si occupa dell'installazione del tuo impianto affinché sia sicuro e a norma di legge.

LA SOCIETÀ DI VENDITA

È il fornitore di gas da cui farti seguire e che si interfaccierà con noi per tutti i passaggi necessari. Con l'entrata in vigore del mercato libero puoi scegliere tu con quale società di vendita stipulare il contratto e sarà lei a inviarti le bollette.

LA SOCIETÀ DI DISTRIBUZIONE

Siamo noi che distribuiamo il gas e ci assicuriamo giunga fino a casa tua. Collegheremo il tuo impianto alla nostra rete e saremo in contatto con la società di vendita scelta.

GLI STEP DA SEGUIRE PER RICHIEDERE L'ALLACCIAMENTO

Segui questi pochi passi per collegare il tuo impianto alla nostra rete.

1. RICHIEDI UN PREVENTIVO

Per allacciarti alla nostra rete, è necessario richiedere un preventivo **nuovo impianto** e grazie a **Click To Gas** sarà ancora più rapido optando per un sopraluogo digitale.

Come?
Registrati al portale **MyItalgas**,
inquadra il QR CODE e accedi subito.

Oppure puoi rivolgerti alla società di vendita che scegli come fornitore e seguire le sue indicazioni.

2. ACCETTA IL PREVENTIVO
Una volta completato il preventivo, accetta l'offerta.

3. INVIA LA DOCUMENTAZIONE
Accettato il preventivo, se sono previsti lavori a tuo carico (come la predisposizione della nicchia per il contatore), dovrai eseguirli prima del nostro arrivo. Non dimenticare di inviarci i permessi e le autorizzazioni necessarie: li trovi su **MyItalgas** nella sezione *Le mie richieste*, dove puoi compilarli e firmarli online.
Una volta validati, saremo pronti a eseguire i lavori di allaccio e creare il tuo punto di fornitura identificato dal PDR (punto di riconsegna): un codice di 14 cifre unico che identifica l'utenza del gas.

4. RICHIEDI L'ATTIVAZIONE
Con il tuo PDR, scegli la società di vendita e richiedi la procedura di accertamento e attivazione della nuova fornitura. Ricorda, il tuo impianto di casa deve essere a norma: significa che deve essere realizzato da una società installatrice iscritta alla Camera di Commercio e abilitata in base al Decreto del Ministero dello Sviluppo Economico e del Ministero dell'Ambiente e della Tutela del Territorio e del Mare 22 gennaio 2008, n. 37.

5. FISSA L'APPUNTAMENTO
Se la documentazione di accertamento da te inviata è corretta, puoi concordare con la società di vendita l'appuntamento per l'attivazione da parte di un nostro tecnico autorizzato, che riconoscerai da un tesserino con la foto. I costi saranno addebitati sulla prima bolletta, senza dover pagare direttamente il tecnico.

COSA SUCCEDE DOPO?

Il gas è allacciato, il contatore installato. Hai con te il codice PDR che identifica la tua utenza e che trovi sempre anche nella prima pagina della bolletta del gas, che non riceverai mai da noi, ma dalla società di vendita con cui hai sottoscritto un contratto di fornitura. Non ti resta che cominciare a utilizzarlo!

E SE IN CASA HAI GIÀ IL CONTATORE, PER USARE IL GAS BASTA RICHIEDERE L'ATTIVAZIONE. SCEGLI SUBITO LA SOCIETÀ DI VENDITA E PRENOTA UN APPUNTAMENTO!

ECCO COME CAMBIERANNO LE TUE GIORNATE

Il metano è sicuro, comodo, economico. Non finisce mai e arriva ovunque!

IN BAGNO
Puoi stare sotto la doccia quanto vuoi: con il metano, l'acqua calda non finisce mai!

IN CUCINA
Basta pasti freddi o interrotti perché è finita la bombola del gas: allacciandoti al metano ci guadagni in comodità e sicurezza.



IN TUTTA LA CASA
Il riscaldamento di casa è sempre assicurato e molto più economico!

Il metano è sostenibile. E lo sarà anche la tua casa.

Per ulteriori informazioni, vai su
italgas.it